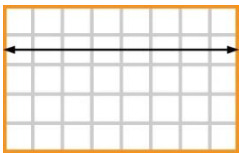
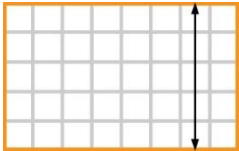
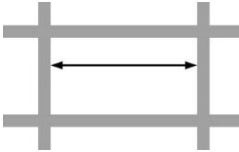
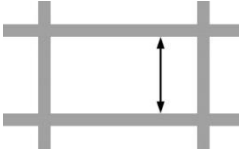
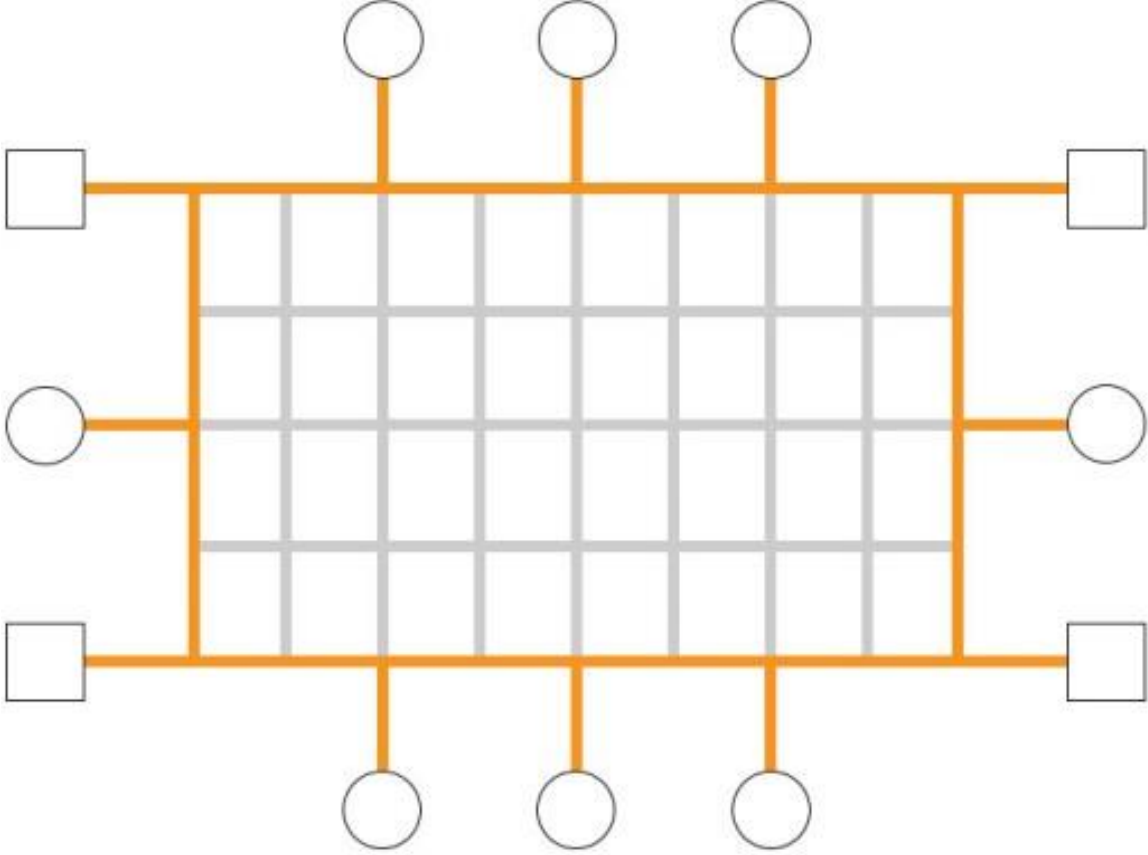


1. Wymiar		
	<p>Długość dłuższego boku UWAGA – po przeliczeniu długości na podstawie podanej długości oka wielkość siatki może ulec niewielkim zmianom</p>	
	<p>Długość krótszego boku UWAGA – po przeliczeniu długości na podstawie podanej długości oka wielkość siatki może ulec niewielkim zmianom</p>	
	<p>Długość dłuższej krawędzi oka (minimalna długość krawędzi to 100 mm) Najbardziej popularny wymiar to 150 – 230 mm</p>	
	<p>Długość krótszej krawędzi oka (minimalna długość krawędzi to 100 mm) Najbardziej popularny wymiar to 150 – 230 mm</p>	
2. Mocowanie		
<p>1. Zaznacz w kwadratowym polu literą „M” umiejscowienie mechanizmów 2. Zaznacz w kwadratowym polu literą „H” miejsce wszycia haków <u>Pozostawione puste miejsca nie będą zakończone mocowaniem.</u> <u>Przy dużych siatkach zalecamy użycie większej ilości zaczepów. Umieszczamy je na co 2, 3, 4 splocie licząc od narożników, zaczepy rozmieszczane są po 4 stronach siatki. Informację o rozmieszczeniu mocowań prosimy umieścić w uwagach.</u> 3. W przypadku innych zaczepów proszę zaznaczyć w kółku odpowiednim symbolem (M -mechanizm, H -hak, U -ucho z klamerką, P –pętla, K – kółko)</p>		
		

3. Typy mechanizmów (proszę zaznaczyć który mechanizm ma być zastosowany)



Mechanizm 25 mm LC 400 daN + taśma 20 cm + hak

Mechanizm 25 mm LC 750 daN + taśma 20 cm + hak

4. Typy mocowania dodatkowego



Hak



Ucho z klamerką



Pętla



Kółko

Uwagi

Imię i nazwisko klienta	
Adres	
Tel kontaktowy:	

Nazwa firmy	
Nip:	
E-mail:	

Data

Podpis